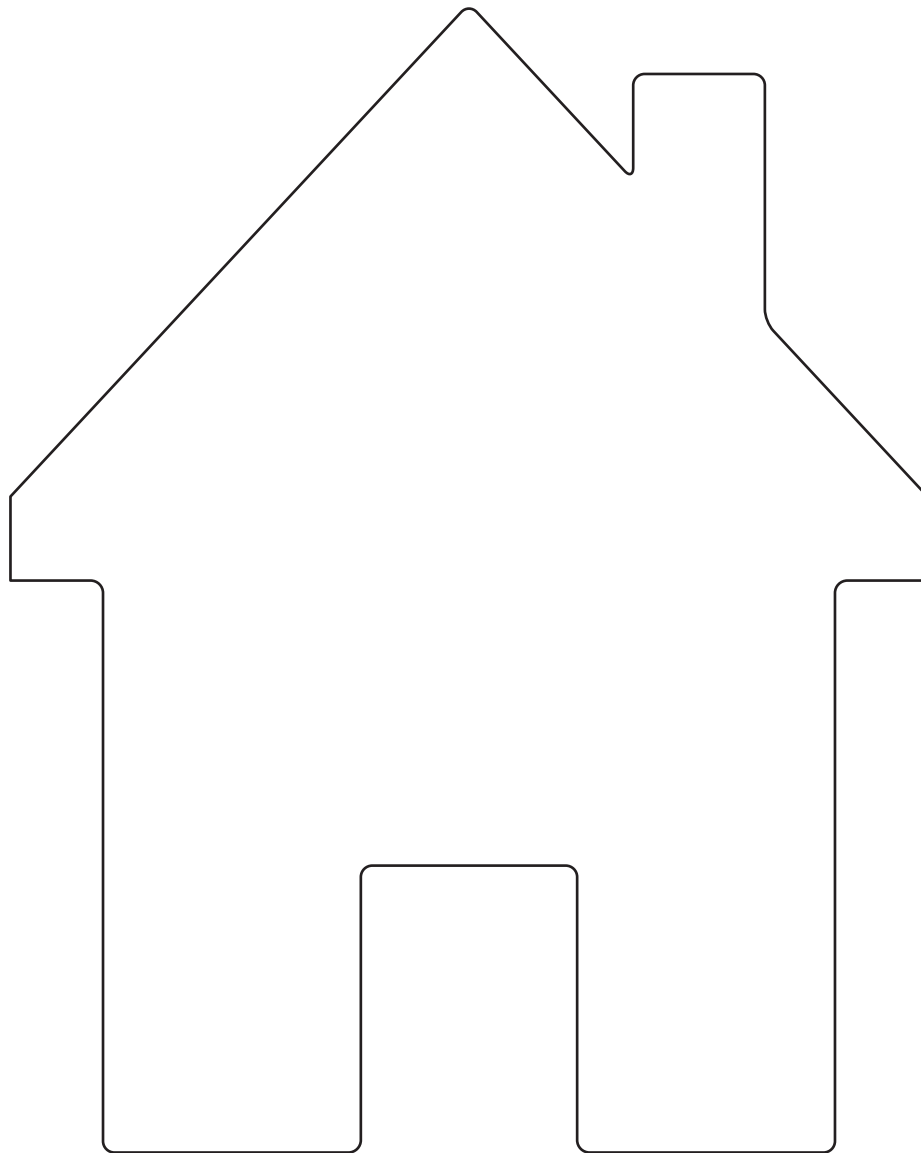


Bastelvorlage „Zuhause“

Girlande



Basteln – schmücken – feiern!

• Motiv auswählen • Vorlage in gewünschter Größe ausdrucken und ausschneiden • nach Anleitung basteln • beliebig viele Girlanden aneinanderkleben • aufhängen. Fertig!

1. Vorlage auf Papier übertragen



2. Papier auf Breite der Vorlage im Zickzack falten



3. Gefaltete Seiten übereinanderlegen und Motiv ausschneiden




4. Girlande auffalten und aufhängen



Bastelvorlage „Eisgenuss“


Girlande



Basteln – schmücken – feiern!

• Motiv auswählen • Vorlage in gewünschter Größe ausdrucken und ausschneiden • nach Anleitung basteln • beliebig viele Girlanden aneinanderkleben • aufhängen. Fertig!

1. Vorlage auf Papier übertragen



2. Papier auf Breite der Vorlage im Zickzack falten



3. Gefaltete Seiten übereinanderlegen und Motiv ausschneiden

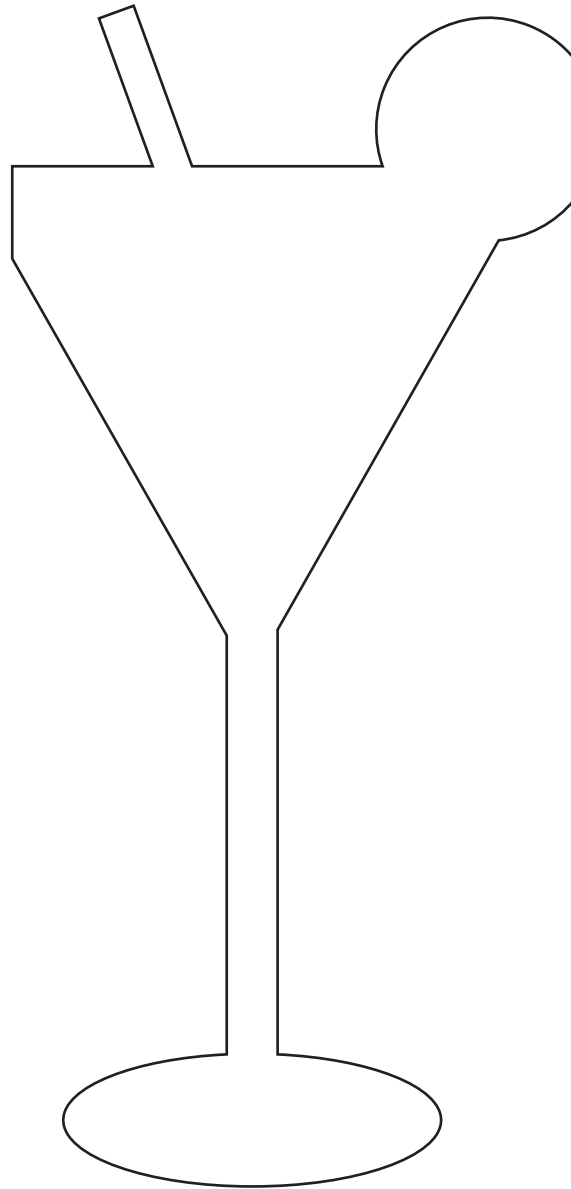


4. Girlande auffalten und aufhängen



Bastelvorlage „Cocktail“

Girlande



Basteln – schmücken – feiern!

• Motiv auswählen • Vorlage in gewünschter Größe ausdrucken und ausschneiden • nach Anleitung basteln • beliebig viele Girlanden aneinanderkleben • aufhängen. Fertig!

1. Vorlage auf Papier übertragen



2. Papier auf Breite der Vorlage im Zickzack falten



3. Gefaltete Seiten übereinanderlegen und Motiv ausschneiden

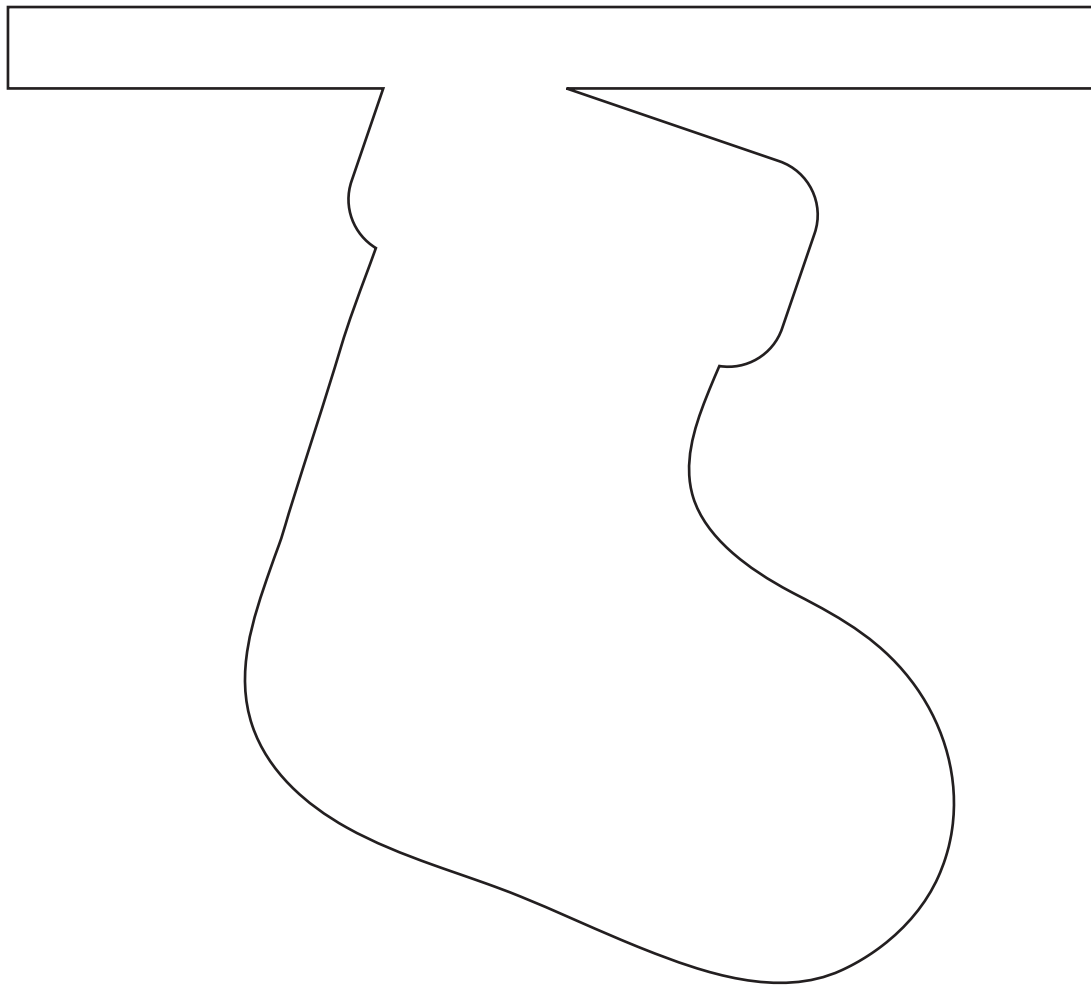


4. Girlande auffalten und aufhängen



Bastelvorlage „Baby“ oder „Nikolaus“

Girlande



Basteln – schmücken – feiern!

• Motiv auswählen • Vorlage in gewünschter Größe ausdrucken und ausschneiden • nach Anleitung basteln • beliebig viele Girlanden aneinanderkleben • aufhängen. Fertig!

1. Vorlage auf Papier übertragen



2. Papier auf Breite der Vorlage im Zickzack falten



3. Gefaltete Seiten übereinanderlegen und Motiv ausschneiden

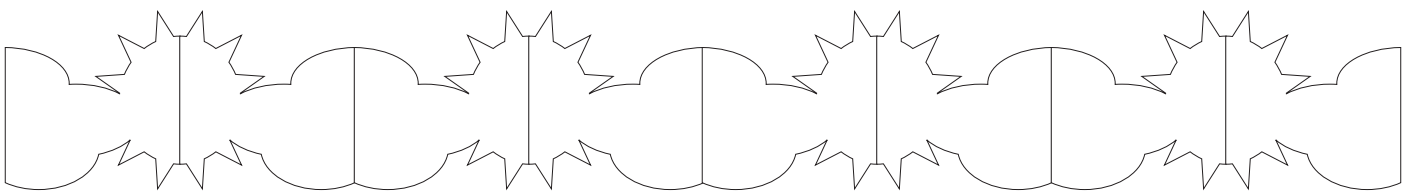



4. Girlande auffalten und aufhängen



Bastelvorlage „Sonne & Wolken“

Girlande



Basteln – schmücken – feiern!

• Motiv auswählen • Vorlage in gewünschter Größe ausdrucken und ausschneiden • nach Anleitung basteln • beliebig viele Girlanden aneinanderkleben • aufhängen. Fertig!

1. Vorlage auf Papier übertragen



2. Papier auf Breite der Vorlage im Zickzack falten



3. Gefaltete Seiten übereinanderlegen und Motiv ausschneiden



4. Girlande auffalten und aufhängen

